

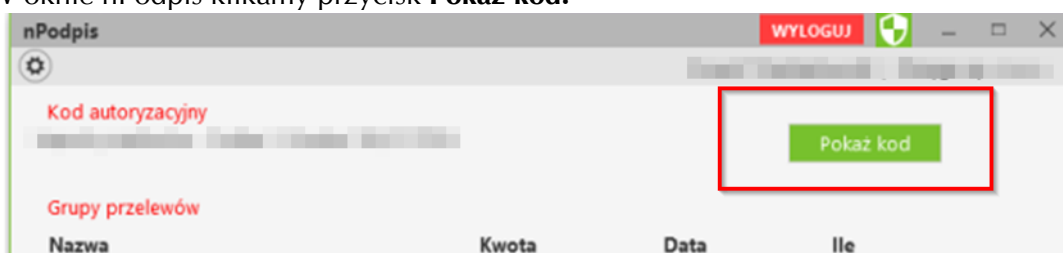
OPIS ZMIAN ZWIĄZANYCH Z WDROŻENIEM SILNEGO UWIERZYTELNIANIA (SCA) W BANKOWOŚCI INTERNETOWEJ –nPodpis

Zmiana sposobu logowania do ABS24 dla Klientów wykorzystujących aplikację nPodpis.

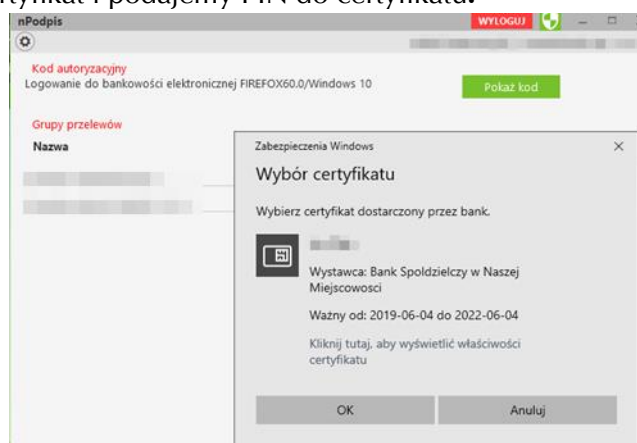
1. Pierwszy etap logowania odbywa się bez zmian, standardowo na stronie www.absbank24.pl podajemy Identyfikator oraz hasło.
2. Po wpisaniu identyfikatora i hasła, wyświetli się komunikat do podania hasła z aplikacji nPodpis.



Podłączamy do komputera e-token USB i uruchamiamy aplikację nPodpis. Logujemy się do profilu w aplikacji. W oknie nPodpis klikamy przycisk **Pokaż kod**.



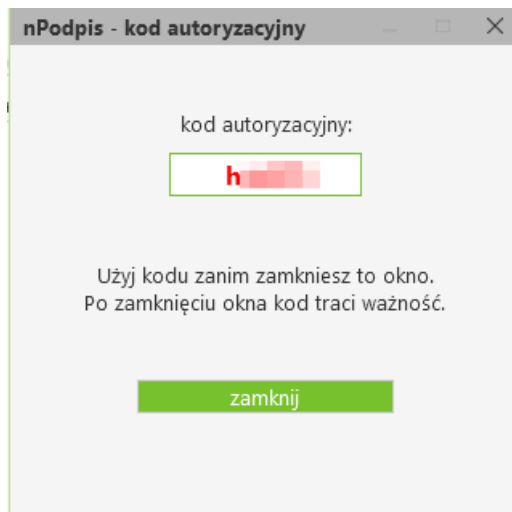
Potwierdzamy właściwy certyfikat i podajemy PIN do certyfikatu.



Wprowadź PIN Użytkownika



Po podaniu poprawnych danych aplikacja wyświetli okno z kodem autoryzacyjnym.



Wygenerowany kod jednorazowy przepisujemy do okna logowania bankowości internetowej w pole **Kod z aplikacji nPodpis** a następnie klikamy **Zatwierdź**.



Proces logowania został zakończony. Powyższy sposób logowania – z kodem nPodpis będzie wymagany co 90 dni.

UWAGA!

Przypominamy, że wszyscy Użytkownicy Bankowości Internetowej zobowiązani są do przechowywania i skutecznego chronienia udostępnionych im środków dostępu do Internet Bankingu z zachowaniem należytej staranności, w tym także należytej ochrony komputerów i urządzeń, z których korzystają z systemu IB.